



## FRENOS GAR

**RETRAC-PREM MANGUERA ROJA AZUL**



**CAB-N-PREM CABLE 7 HILOS NEGRO**




**CAB-ABS-PREM CABLE 7 HILOS VERDE ABS**



**KIT-7PINC ARNES POWER PRO 3 EN 1 ELEC Y AIRE 4.5 M**



CÓDIGO	DESCRIPCIÓN	IMÁGEN
<b>C-T30-D</b>	ROTOCHAMBER DOBLE NO SELLADO	
<b>CT-16</b>	CHAMBER SENCILLO TRK	
<b>CT-20</b>	CHAMBER SENCILLO TRK	
<b>CT-24</b>	CHAMBER SENCILLO TRK	
<b>CT-30</b>	CHAMBER SENCILLO TRK	
<b>D-T16</b>	DIAFRAGMA 16 TRK (T-152)	
<b>D-T20</b>	DIAFRAGMA 20 TRK (T-168)	
<b>D-T24</b>	DIAFRAGMA 24 TRK (T-178)	
<b>D-T30</b>	DIAFRAGMA 30 TRK (T-200)	
<b>MAN-RTRK</b>	JUEGO DE MANGUERA AZUL Y ROJA TRK	

CÓDIGO	DESCRIPCIÓN	IMÁGEN
M-A-A	MANITA AZUL TRK	
M-A-R	MANITA ROJA TRK	
M-BA	MANITA BASE PLANA AZUL TRK	
M-BR	MANITA BASE PLANA ROJA TRK	
M-VAL-A	MANITA CON LLAVE AZUL TRK	
M-VAL-R	MANITA CON LLAVE ROJA TRK	

CÓDIGO	DESCRIPCIÓN	IMÁGEN
GRIP-M	GRIP P/ MANITA SET ROJO Y AZUL TRK	
S-M	SELLO PARA MANITA TRK	
MAN-GRIS	MANGUERA GRIS PARA SOPLETEAR C/PISTOLA	
C-7	CABLE DE 7 HILOS TRK	
C-7V	CABLE VERDE PARA ABS 15FT	
H-7	HEMBRA 7 HILOS TRK	

CÓDIGO	DESCRIPCIÓN	IMÁGEN
M-7	MACHO 7 HILOS TRK	
DUAL	DUAL DE AIRE TRK	
N-B	ESPARRAGO 1/2NPT O NIPLE BASTIDOR TRK	
G-J	GRIFO DE JALON 1/4 TRK	
KIT-FRENOS 4707	KIT DE FRENOS 4707/ 4515 TRK	
KIT-FRENOS 4709	KIT DE FRENOS 4709 TRK	





CÓDIGO	DESCRIPCIÓN	IMÁGEN
T-U	TUERCA UNIMOUNT TRK PROMO	
M-F	MATRACA FINA 3-28 TRK PROMO	 <p>M-F</p>
M-S	MATRACA STD 3-10 TRK PROMO	 <p>M-S</p>
MAT-AUT-S	MATRACA AUTOAJUSTABLE 5.5 STD TRK	 <p>MATAUT-S</p>
MAT-AUT-F-6	MATRACA AUTOAJUSTABLE 6 FINA TRK	 <p>MAT-AUT-F-6</p>
MAT-AUT-S-6	MATRACA AUTOAJUSTABLE 6 STD TRK	 <p>MAT-AUT-S-6</p>

CÓDIGO	DESCRIPCIÓN	IMÁGEN
<b>MAT-AUT-F</b>	MATRACA AUTOAJUSTABLE 5.5 FINA TRK	 <p>MAT-AUT-F</p>
<b>NIV-PONCH</b>	NIV. PONCHADORA 60501000 TRK	 <p>NIV-PONCH</p>
<b>NIV-TIPO-HC</b>	NIV. TIPO HALDEX KN27000 (CUADRADA)TRK	 
<b>NIV-TIPO-HA</b>	NIV. TIPO HALDEX 90054007 TRK	 <p>NIV-TIPO-HA</p>
<b>NIV-TIPO-HE</b>	NIV. TIPO HENDRICKSON VS227 TRK	
<b>NIV-TIPO-W</b>	NIV. TIPO WABCO CABINA M10 4640070100 TRK	 
<b>VAL-PP-1-K</b>	VALVULA DE TIPO PP1 CON PERILLA	
<b>NIV-PONCH-K</b>	VALVULA NIVELADORA PONCHADORA	

CÓDIGO	DESCRIPCIÓN	IMÁGEN
<p><b>GOB-D2</b></p>	<p>GOBERNADOR D2 TRK</p>	 <p>GOB-D2</p>
<p><b>GOB-WAB</b></p>	<p>GOBERNADOR TIPO WABCO TRK</p>	
<p><b>CAR-AD9</b></p>	<p>CARTUCHO SECADOR DE AIRE TIPO AD9</p>	
<p><b>CAR-AD9-TRK</b></p>	<p>CARTUCHO PARA AD-9 TRK</p>	
<p><b>CART-SEC-WAB</b></p>	<p>CARTUCHO P/ SECADOR AIRE TIPO WABCO TRK</p>	
<p><b>CAR-AD-IP/IS-TRK</b></p>	<p>CARTUCHO PARA SECADOR AD.IP.1S TRK</p>	

CÓDIGO	DESCRIPCIÓN	IMÁGEN
VAL-SEL-18VEL	SELECTORA 18VEL TRK	
VAL-SEL-9VEL	SELECTORA 9, 10VEL TRK	
VAL-09	VALVULA SELECTORA 09 VEL-A6909	
VAL-10	VALVULA SELECTORA 10 VEL-A6910	
VAL-13	VALVULA SELECTORA 13 VEL-A6913	
VAL-15	VALVULA SELECTORA 15 VEL-A6915	

CÓDIGO	DESCRIPCIÓN	IMÁGEN
VAL-18	VALVULA SELECTORA 18 VEL-A6918	 <p>VAL-18</p>
VAL-RET	VALVULA DE RETENCION 1/2 TRK	
VAL-RET-3/8	VALVULA DE RETENCION 3/8 TRK	
VAL-PP-1	VALVULA DE CONTROL PUSH/PULL PP1 TRK	 <p>VAL-PP-1</p>
MV3-K	VALVULA DE CONTROL TIPO MV-3	
TW-1	VALVULA DE PALANQUETA TRK	 <p>TW-1</p>
VAL-E6	VALVULA DE PIE E6 BASICA TRK	 <p>VAL-E6</p>
VAL-E7	VALVULA DE PIE E7 BASICA TRK	 <p>VAL-E7</p>

CÓDIGO	DESCRIPCIÓN	IMÁGEN
<p><b>TP-3</b></p>	<p>VALVULA DE PROTECCION TP3 TRK</p>	 <p>TP-3</p>
<p><b>A-1000</b></p>	<p>VALVULA DE RELEVO A1000 TRK</p>	 <p>A-1000</p>
<p><b>FF-2</b></p>	<p>VALVULA DE RELEVO FF2 TRK</p>	 <p>FF-2</p>
<p><b>KN-30400</b></p>	<p>VALVULA DE RELEVO KN30400 TRK</p>	
<p><b>R-12</b></p>	<p>VALVULA DE RELEVO R12 TRK</p>	 <p>R-12</p>
<p><b>R-12H</b></p>	<p>VALVULA DE RELEVO R12H TRK</p>	

CÓDIGO	DESCRIPCIÓN	IMÁGEN
R-14	VALVULA DE RELEVO R14 TRK	 <p>R-14</p>
R-14-H	VALVULA DE RELEVO R14H TRK	 <p>R-14-H</p>
RE-6	VALVULA DE RELEVO RE-6 TRK	 <p>RE-6</p>
RG-2	VALVULA DE RELEVO RG-2 TRK	
QR1	VALV.DE ESCAPE RAPIDO 1/2X3/8 TRK	
QR1-3/8	VALV.DE ESCAPE RAPIDO 3/8 TRK	 <p>QR1-3/8</p>

CÓDIGO	DESCRIPCIÓN	IMÁGEN
QR1-C	VALV.DE ESCAPE RAPIDO 3/8X1/4 TRK	
QR1-K	VALVULA DE ESCAPE RAPIDO 3/8	
MV-3	VALVULA MODULO MV3 TRK	
MIXTO/CLUTH	VALV. SOLENOIDE NO/NC 12V C/D TRK PROMO	
VAL-TAB	VALVULA DE CONTROL DE TABLERO KN20031	 <b>BAL-TAB</b>
VAL-SEG	VALV. DE SEGURIDAD O ALIVIO DE 1/4 TIPO ST1	 <b>VAL-SEG</b>

CÓDIGO	DESCRIPCIÓN	IMÁGEN
VAL-COR	VALV.P/CORNETAS 228928	 <p>VAL-COR</p>
PP-DC-3/8	VALVULA TIPO PP-DC 65690 3/8	 <p>PP-DC-3/8</p>
PP-DC-1/4	VALVULA TIPO PP-DC 800034 1/4	
VAL-PUR-TN	VALVULA DE PURGA 800404	 <p>VAL-PUR-TN</p>
VAL-PUR	VALVULA DE PURGA 800405	 <p>VAL-PUR</p>
A-5000	VALVULA ESCLAVA DE TRANSMISION A5000	 <p>A-5000</p>

CÓDIGO	DESCRIPCIÓN	IMÁGEN
VAL-PUR-TV	VALVULA DE PURGA 800404 (MODELO VIEJO)	<p>VAL-PUR-TV</p>
110700	VALVULA DE CONTROL DE FRENOS	
TA-6BT	TAPA DE ALUMINIO 6 BARRENOS TRASERA	<p>TA-6BT</p>
TA-6BD	TAPA DE ALUMINIO 6 BARRENOS DELANTERA	<p>TA-6BD</p>
TA-FCM	TAPA DE ALUMINIO TIPO FRUEHAUF C/MIRILLA	<p>TA-FCM</p>
TA-F	TAPA DE ALUMINIO TIPO FRUEHAUF	<p>TA-F</p>

CÓDIGO	DESCRIPCIÓN	IMÁGEN
TA-6BT-7 1/2	TAPA DE ALUMINIO 6 BARRENOS TRASERA 7-1/2	
T-T4249	TAPA TIPO 340-4249	
TP-F	TAPA DE PLASTICO TIPO FRUEHAUF	
T-T5097	TAPA TROQUELADA TIPO 340-5097	
279X	CRUCETA 5-279X	
280X	CRUCETA 5-280X	


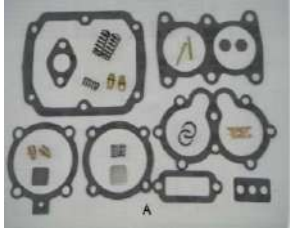

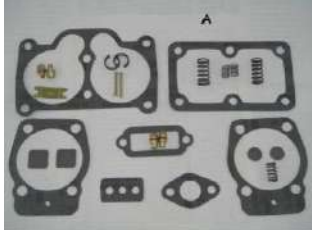


CÓDIGO	DESCRIPCIÓN	IMÁGEN
281X	CRUCETA 5-281X	
407X	CRUCETA 5-407X (INT NORMAL)	
438X	CRUCETA 5-438X (279MIXTA)	
469X	CRUCETA 5-469X (INT MIXTA)	
510X	CRUCETA 5-510X	
515X	CRUCETA 5-515X	
675X	CRUCETA 5-675 Y/O 5-515X (280 MIXTA)	
676X	CRUCETA 5-676 Y/O 5-510X (281MIXTA)	







CÓDIGO	DESCRIPCIÓN	IMÁGEN
AC-438	ACCESORIOS (ABRADEZARAS) PARA CRUCETA 438	 <p>AC-438</p>
AC-510	ACCESORIOS (ABRADEZARAS) PARA CRUCETA 510	
1481M	TORNILLO CON TUERCA ABRAZADERA	
6324	ENSAMBLE PLATO BARRA	 <p>6324 (ENSAMBLE PLATO BARRA)</p>
3073	RESORTE DE REGRESO T-30	 <p>3073 (RESORTE DE REGRESO)</p>

CÓDIGO	DESCRIPCIÓN	IMÁGEN
KTT	REPUESTO PARA TAPA TRASERA 4009 / 4075 / 4195	
KTD	REPUESTO PARA TAPA DELANTERA 4024	
B-STOP	INTERRUPTOR O BULBO STOP 228600	
AD-IS	SECADOR DE AIRE TIPO AD-IS	
AD-9	SECADOR DE AIRE COMPLETO TIPO AD9	


CÓDIGO	DESCRIPCIÓN	IMÁGEN
AD-IP	SECADOR DE AIRE TIPO AD-IP	
CAR-AD-IP	CARTUCHO SECADOR DE AIRE AD-IP	
AD-SP	SECADOR DE AIRE TIPO WABCO AD-SP	
A-4740	REGULADOR PARA TRANSMISION A4740	
R-149	RODILLO TIPO 149 MOLETEADO	
R-158	RODILLO TIPO 158 MOLETEADO	







CÓDIGO	DESCRIPCIÓN	IMÁGEN
R-294	RODILLO TIPO 294 MOLETEADO	
88508	SOPORTE DE CARDAN 88508	
88509	SOPORTE DE CARDAN 88509	
88510	SOPORTE DE CARDAN 88510	
88512	SOPORTE DE CARDAN 88512	
T/KW	TAPON PARA TANQUE DIESEL CAMIONES KW	
47697	HUB SEAL TP VERDE 47697	
K-4515	KIT DE REPUESTO PARA ZAPATA 4515	
780	ENSAMBLE ABRAZADERA T-30	

CÓDIGO	DESCRIPCIÓN	IMÁGEN
<p><b>TOR-LIB</b></p>	<p>TORNILLO DE LIBERACION</p>	
<p><b>REPTU-400</b></p>	<p>REP. P/COM TU/FLOO 400</p>	
<p><b>REPTU-500</b></p>	<p>REP. P/COMP TU/FLOO 500</p>	
<p><b>REPTU-501</b></p>	<p>REP. P COMP. TU/FLOO 501</p>	
<p><b>REPTU-550</b></p>	<p>REP. P/COMP TU/FLOO 550-750</p>	
<p><b>REPA-1000</b></p>	<p>REP. P/VAL A-1000 C/DIAFRA</p>	






CÓDIGO	DESCRIPCIÓN	IMÁGEN
REP-E2	REP. P/VAL PIE E-2 MENOR	
REP-E5M	REP. P/VAL PIE E-5 MENOR	
REP-E6MA	REP. P/VAL PIE E-6 MAYOR	
REP-E6M	REP. P/VAL PIE E-6 MENOR	
REP-E7R	REP. P/VAL PIE E-7 C/RESORTE	
REP-E7M	REP. P/VAL PIE E-7 MENOR	

CÓDIGO	DESCRIPCIÓN	IMÁGEN
REP-E12P	REP. P/VAL PIE E-12 C/PISTON	
REP-SE6125-T	REP. P/VAL PIE SEALCO #6125 C/TAPA	
REP-SE6125	REP. P/VAL PIE SEALCO #6123 S/TAPA	
REP-WA106	REP. P/VAL PIE WABCO 106	
REP-SR4	REP. P/VAL RESORTE SR-4	
REP-70700	REP. P/VAL PROTECCION 7700	

CÓDIGO	DESCRIPCIÓN	IMÁGEN
REP-R6	REP. P/VAL RELAY R-6	 <p>A</p>
REP-R12	REP. P/VAL RELAY R-12	 <p>A</p>
REP-R14	REP. P/VAL RELAY R-14	 <p>A</p>
REP-PP7	REP. P/VAL TABLERO PP-7	 <p>C</p>
REP-GOBD2	REP. P/GOBERNADOR D-2	 <p>A</p>
REP-TP3	REP. P/VAL. PROTECCIÓN TP-3	 <p>A</p>

CÓDIGO	DESCRIPCIÓN	IMÁGEN
<p><b>REP-110700</b></p>	<p>REP. P/VAL RELAY P/REM 110700</p>	
<p><b>REP-RE6M</b></p>	<p>REP. P/VAL RE-6 MENOR</p>	
<p><b>REP-RE6MA</b></p>	<p>REP. P/VAL RE-6 MAYOR</p>	
<p><b>REP-KN30400</b></p>	<p>REP. P/VAL RELAY KN30400</p>	
<p><b>REP-FF2</b></p>	<p>REP. P/VAL RELAY MULT FF-2</p>	
<p><b>REP-MV3</b></p>	<p>REP. P/VAL TABLERO MV-3</p>	

CÓDIGO	DESCRIPCIÓN	IMÁGEN
REP-PP1	REP. P/VAL TABLERO PP-1	
REP-PPDC	REP. P/VAL TABLERO PP-DC	
REP-E5MAC	REP. P/CAL PIE E-5 MAYOR C/CAN	
REP-E7MA	REP. P/VAL PIE E-7 MAYOR	
REP-MID-2	REP. P/COMP MIDLAND 2"	

CÓDIGO	DESCRIPCIÓN	IMÁGEN
<b>REP-WAB91115</b>	REP. P/COM WABCO 9111536546 T/O	
<b>REP-SEC-K1599</b>	REP. P/FILTRO SEC AIRE K1599T	
<b>REP-SR1</b>	REP. P/VAL INVER CONT. SR1 MAYOR	
<b>REP-WAB9730</b>	REP. P/VAL RELAY WABCO 9730	
<b>ABRAZADERA-4"</b>	ABRAZADERA DE 4" M.B.	

CÓDIGO	DESCRIPCIÓN	IMÁGEN
<p><b>LLAVE-CADENA</b></p>	<p>LLAVE P/FILTRO CADENA</p>	
<p><b>LLAVE-CINCHO</b></p>	<p>LLAVE P/FILTRO CINCHO</p>	
<p><b>LLAVE-ARAÑA</b></p>	<p>LLAVE P/FILTRO T/ARAÑA</p>	
<p><b>BASE-GP-11</b></p>	<p>BASE P/FILTRO COMBU GP-11</p>	
<p><b>BASE-DOBLE-GP-11</b></p>	<p>BASE P/FILTRO COMBU DOBLE GP-11</p>	

CÓDIGO	DESCRIPCIÓN	IMÁGEN
<b>BASE-SENCILLA</b>	BASE P/FILTRO AGUA	
<b>L-G-N</b>	LIGA GOMA DE MANITA NEGRA	
<b>L-G-R</b>	LIGA GOMA DE MANITA ROJA	
<b>L-G-A</b>	LIGA GOMA DE MANITA AZUL	

CÓDIGO	DESCRIPCIÓN	IMÁGEN
<p><b>BG-1-1/2</b></p>	<p>BUJE DE GAVILAN INT 1 1/2</p>	
<p><b>POR-GOB</b></p>	<p>PORTA GOBERNADOR INCLINADO C-350</p>	
<p><b>REP-QR1</b></p>	<p>DIAFRAGMA P/VAL DESCARGA QR1</p>	
<p><b>REP-QR1-C</b></p>	<p>DIAFRAGMA P/VAL DESCARGA QR1-C</p>	

CÓDIGO	DESCRIPCIÓN	IMÁGEN
<b>PER-1/2</b>	PERNO P/HORQ DE 1/2 RPA	
<b>ESC-3</b>	ABRAZADERA CINCHO ESCALONADA DE 3.5"	
<b>ESC-4</b>	ABRAZADERA CINCHO ESCALONADA DE 4"	
<b>ESC-5</b>	ABRAZADERA CINCHO ESCALONADA DE 5"	
<b>REP-4TORRES</b>	REPUESTO P TORRES	
<b>R-12K</b>	VALVULA R12 KYSOR	
<b>R-14K</b>	VALVULA R14 KSYRO	
<b>R-14HK</b>	VALVULA R14H	
<b>Z-4515K</b>	FIERRO 4515	